


# Exportar

Se explica la función para descargar campos del formulario con el fin de armar informes personalizados.

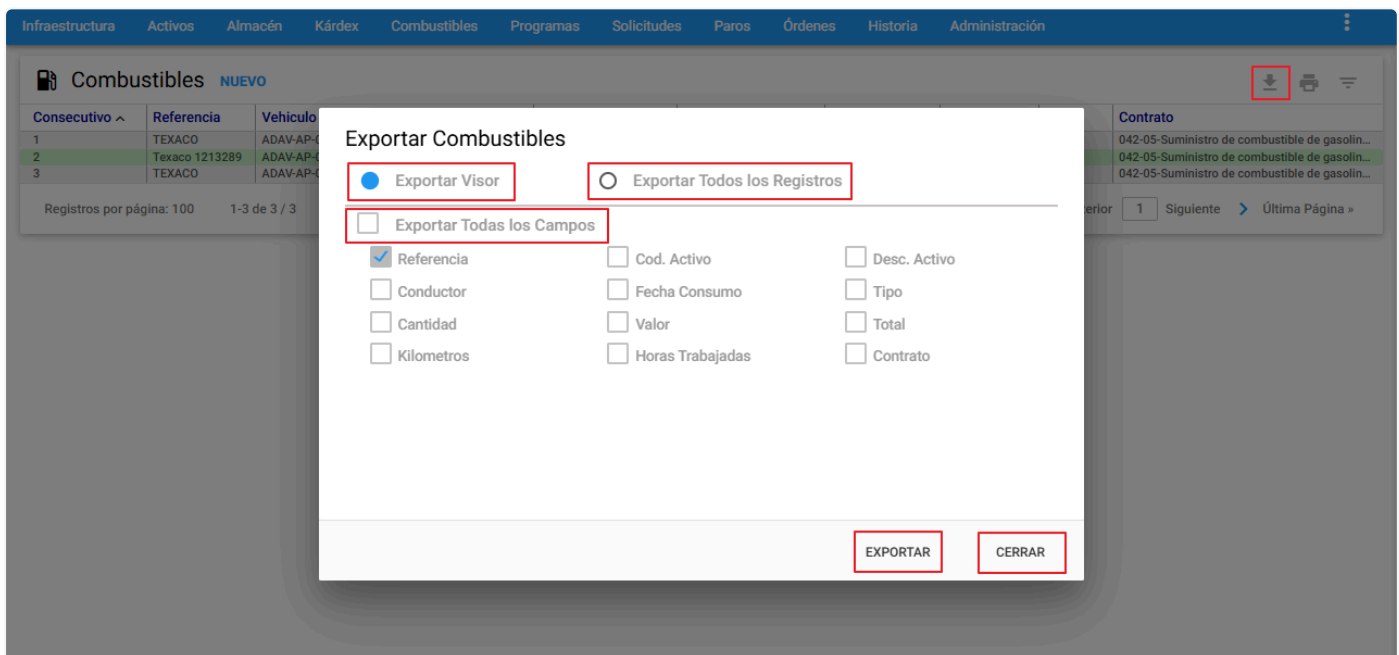


Escrito por WIN Software



Esta opción  permite la exportación de los registros de combustibles, bien sea el total de ellas o provenientes de un subgrupo a un archivo de Excel que se descarga automáticamente en la estación cliente donde se ejecutó el proceso.

Al ejecutar esta transacción, se abrirá una ventana la cual se muestra a continuación:



## Imagen 13.7: Combustibles - Ventana Exportar

Al accionar el botón **EXPORTAR** se generará un archivo de Excel que se descarga automáticamente en la estación cliente donde se ejecutó el proceso, el objetivo de esta exportación es llevar toda la información de los registros de cualquier tabla contenidos en el visor a un archivo plano, para luego ser analizados.

Adicional, es posible exportar todos los campos de la ventana Visor de cualquier tabla tanto para un subgrupo como para todos los registros existentes en la base de datos.

Antes de exportar se encuentran dos opciones para exportar, se debe seleccionar una de ellas, de lo contrario se produce un bloqueo de la ventana:

**Exportar Visor** : Esta opción permite hacer una exportación de todos los registros de la tabla<sup>1.8</sup>

que están seleccionadas en la Ventana Visor, es decir los registros que están seleccionados en el subgrupo actual.

● **Exportar Todos Los Registros** : Con esta opción se exportan todos los registros de la tabla existentes en la base de datos, sin importar si se ha realizado un subgrupo.

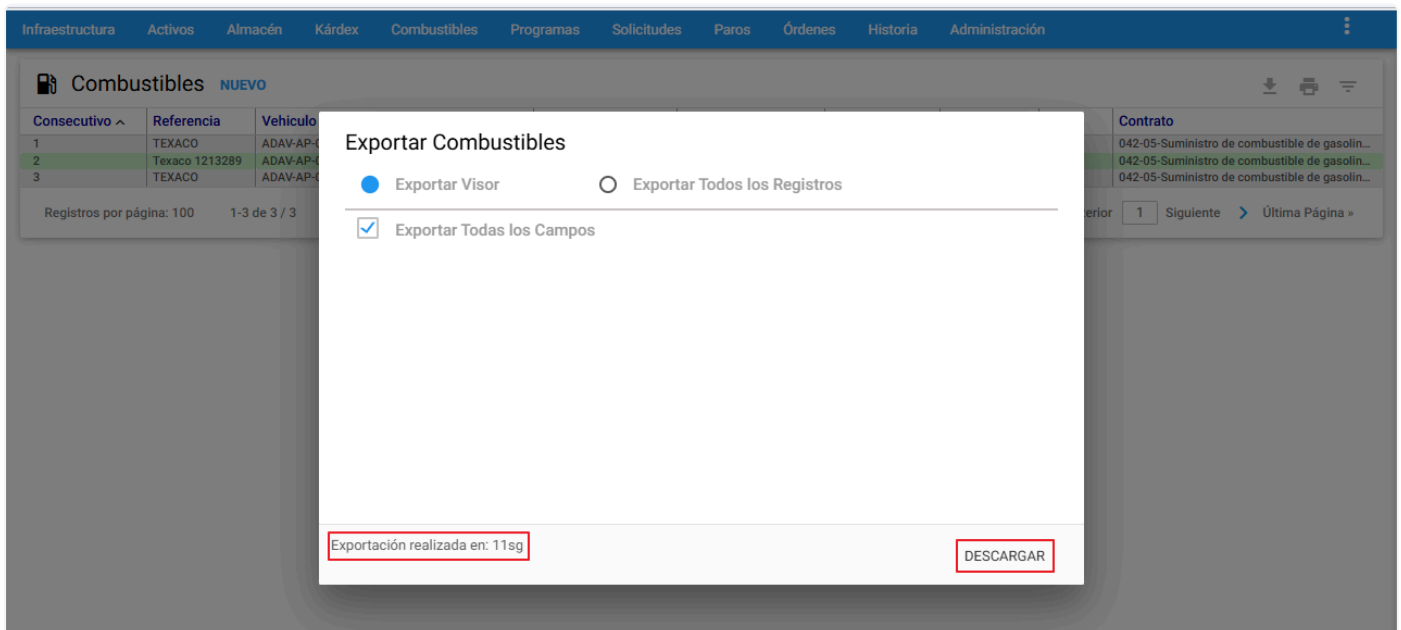
Para continuar, el siguiente botón ya viene seleccionado por defecto  **Exportar Todos Las Columnas** ,

esto significa que exportará todos los campos de los registros, sin embargo, el usuario también puede escoger los campos que desee exportar, para esto haga clic nuevamente en el campo

**Exportar Todos Las Columnas** . Seleccione lo campos que desee exportar, luego, accione el botón

**EXPORTAR** y espere a que el archivo se encuentre listo para descargarlo y finalice accionando

**DESCARGAR** :



**Imagen 13.8:** Combustibles - Descargar Exportación



Anterior

**Ventana Detalle**

## Temas relacionados

[Introducción](#)

[Un vistazo a AM](#)

[Interfaz de Usuario](#)

[Introducción](#)