

Transacciones

Esta sección explica como se usa la transacción eliminar masivamente historia de mantenimiento archivada



Escrito por WIN Software

Eliminar Masivamente HA

Eliminar masivamente se ejecuta cuando se tiene la certeza de que un grupo de datos en HA ya no es requerido, porque los Activos referidos ya no existen o porque su historia es irrelevante.

Para ir a la transacción sobreponer el cursor sobre el módulo de **Historia Archivada** y dar clic en la opción **Eliminar Masivamente**, como se indica a continuación:

Número OT	Descripción OT	Código AC	Centro Resp.	Prioridad	F/H Programs
2019 - 2803	BAÑO DE LA HABITACION 343 TIENE SUELTA LA TAPA	INEF-HB-17	Ingeniería y Man...	3	2019-03-21 15:3
2019 - 1420	PREVENTIVO	BMMO-MS-62	Servicios Extern...	3	2019-02-24 00:0
2018 - 7337	PREVENTIVO	BMMO-MS-62	Servicios Extern...	3	2018-08-24 00:0
2018 - 6463	Cambiar cable Ac a monitor de signos vitales según orden 2018-3235	BMMO-MS-62	Ingeniería y Man...	3	2018-07-10 08:2
2018 - 3235	SEGURIDAD ELÉCTRICA	BMMO-MS-62	Ingeniería y Man...	3	2018-04-12 00:0
2018 - 1289	PREVENTIVO	BMMO-MS-62	Servicios Extern...	3	2018-02-24 00:0
2017 - 6885	PREVENTIVO	BMMO-MS-62	Servicios Extern...	3	2017-04-12 00:0
2017 - 3354	SEGURIDAD ELÉCTRICA	BMMO-MS-62	Ingeniería y Man...	3	2017-02-24 00:0
2017 - 1409	PREVENTIVO	BMMO-MS-62	Servicios Extern...	3	2017-02-24 00:0
2016 - 7072	PREVENTIVO	BMMO-MS-62	Servicios Extern...	3	2016-08-24 00:0
2016 - 3383	Realizar prueba de seguridad electrica al Monitor de Signos Vitales	BMMO-MS-62	Ingeniería y Man...	3	2016-04-12 00:0
2016 - 1438	Realizar mantenimiento preventivo al monitor de signos vitales	BMMO-MS-62	Servicios Extern...	3	2016-02-24 00:0
2015 - 6590	Realizar mantenimiento preventivo al monitor de signos vitales	BMMO-MS-62	Servicios Extern...	3	2015-08-24 00:0
2015 - 3138	Realizar prueba de seguridad electrica al Monitor de Signos Vitales	BMMO-MS-62	Ingeniería y Man...	3	2015-04-12 00:0
2015 - 3137	Realizar Calibración Interna a Monitor de Signos Vitales	BMMO-MS-62	Ingeniería y Man...	3	2015-04-12 00:0
2015 - 1322	Realizar mantenimiento preventivo al monitor de signos vitales	BMMO-MS-62	Servicios Extern...	3	2015-02-24 00:0
2014 - 6560	Realizar mantenimiento preventivo al monitor de signos vitales	BMMO-MS-62	Servicios Extern...	3	2014-08-24 00:0
2014 - 2764	Realizar prueba de seguridad electrica al Monitor de Signos Vitales	BMMO-MS-62	Ingeniería y Man...	3	2014-04-12 00:0
2014 - 2763	Realizar Calibración Interna a Monitor de Signos Vitales	BMMO-MS-62	Ingeniería y Man...	3	2014-04-12 00:0
2014 - 1728	Realizar prueba de seguridad electrica al monitor de signos vitales	BMMO-MS-62	Servicios Extern...	3	2014-02-27 12:4
2014 - 1492	Realizar mantenimiento preventivo al monitor de signos vitales	BMMO-MS-62	Servicios Extern...	3	2014-02-24 00:0
2006 - 99	El foforofo no prende	BMFE-FF-01	Ingeniería y Man...	3	2006-08-16 00:0
2006 - 98	Realizar mantenimiento preventivo a bomba de vacio y llenar instructivo F-SA-33	APAS-BV-09	Ingeniería y Man...	3	2006-08-22 00:0
2006 - 97	Realizar mantenimiento preventivo al Ecógrafo por Intelmédica	BMID-EG-01	Servicios Extern...	3	2006-08-17 00:0
2006 - 96	Ajustar el micro de series del ascensor	INAS-AS-02	Servicios Extern...	3	2006-08-12 00:0
2006 - 95	Instalar soporte de humidificador	BMVN-VT-03	Servicios Extern...	3	2006-08-15 00:0
2006 - 94	Realizar mantenimiento preventivo a lampara de hendidura según contrato	BMOF-LH-02	Servicios Extern...	3	2006-08-16 00:0
2006 - 93	Realizar mantenimiento preventivo a la lampara de hendidura según contrato	BMOF-LH-01	Servicios Extern...	3	2006-08-16 00:0
2006 - 92	Mantenimiento preventivo a la la reveladora M35 según contrato	BMID-RE-02	Contratista Exter...	3	2006-08-16 00:0
2006 - 91	Realizar mantenimiento preventivo al foforofo sequn contrato	BMOF-FR-03	Servicios Extern...	3	2006-08-16 00:0

Imagen 20. Historia Archivada - Ir a Eliminar Masivamente

Para eliminar un conjunto de registros se debe primero realizar un Subgrupo no mayor de 5000 mil registros (este proceso puede tardar hasta 5 horas dependiendo del subgrupo), de no hacerlo el sistema muestra un mensaje de advertencia:

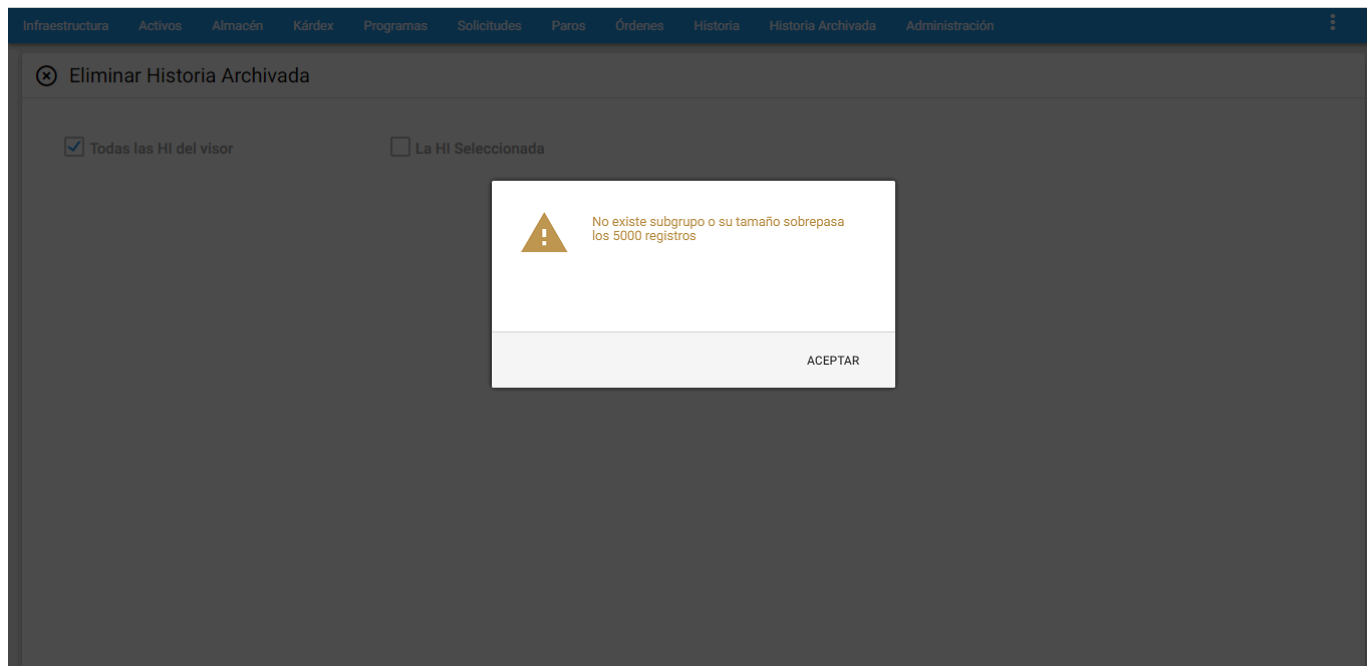


Imagen 21. Historia - Alerta Eliminar Masivamente

Una vez se tenga el conjunto de registros preseleccionados con el Subgrupo proceder con la transacción así:

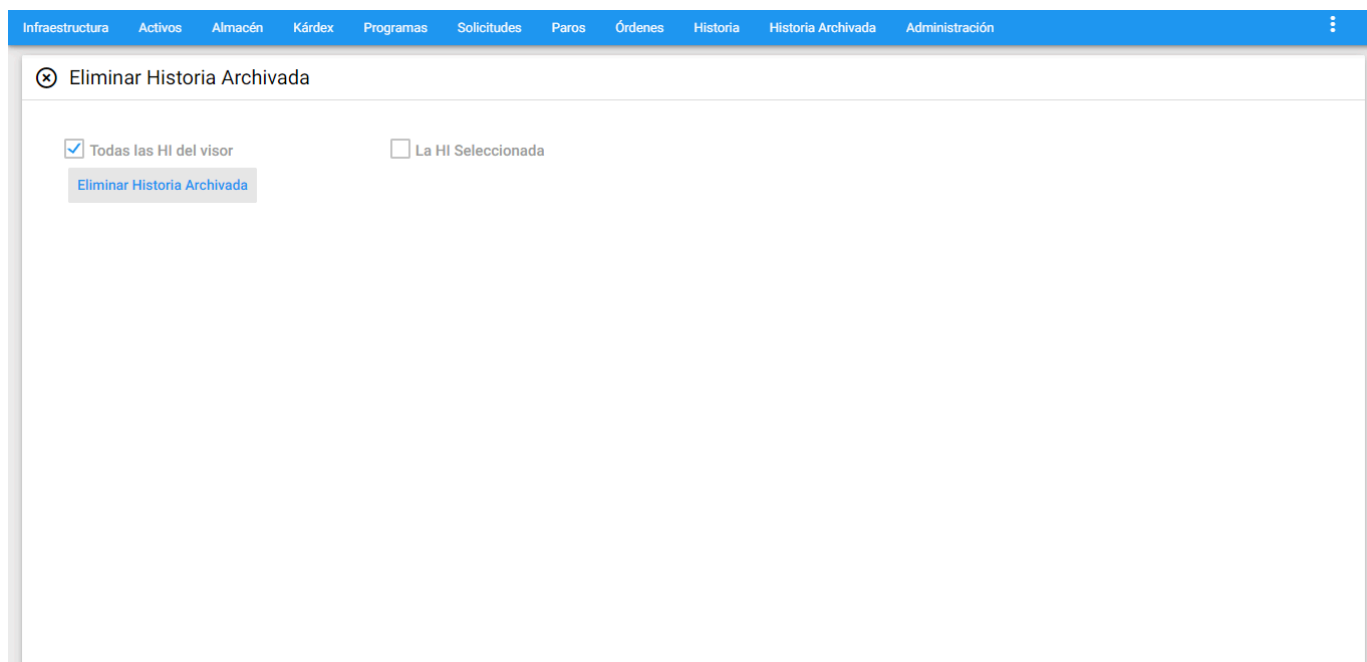


Imagen 22. Historia Archivada - Alerta Eliminar Masivamente

Se puede eliminar un registro de OT, SS, Paro o un conjunto de registros preseleccionados:

Todas las HI del visor: Esta opción eliminar todos los registros históricos de la Ventana Visor, es decir, los registros preseleccionados a través del Subgrupo actual.

La HI seleccionada: Esta opción permite eliminar el registro que está seleccionado en la Ventana Visor (el cursor verde se encuentra sobre él).

Para continuar dar clic en el botón **eliminar historia** ubicado debajo de las opciones anteriores, el sistema muestra un mensaje alerta:

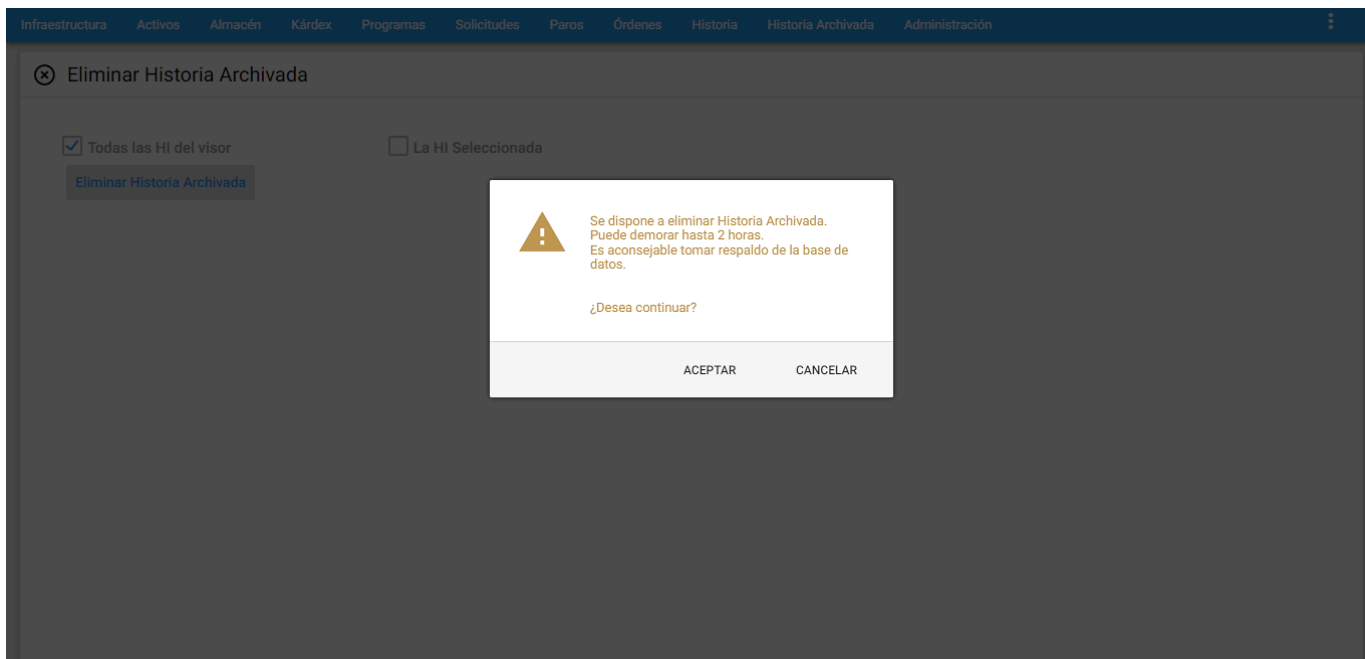


Imagen 23. Historia Archivada - Mensaje Advertencia Eliminar Masivamente

Para finalizar el proceso dar clic en **aceptar**, y el sistema confirma a través de un mensaje aviso:

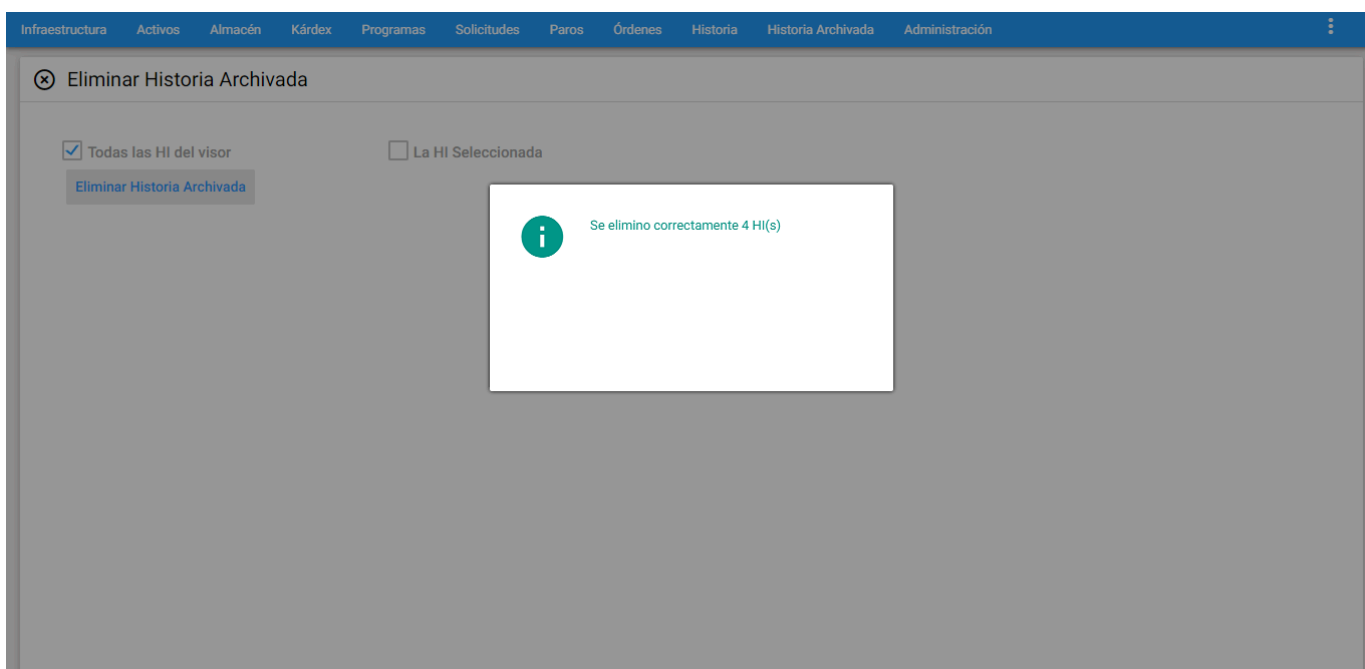


Imagen 24. Historia - Aviso Satisfactorio Eliminar Masivamente

